

TECH ŽURNALAS

V1.16.53

Sisteminis įrangos priežiūros ir remonto registravimas

16+ modulių • 100% lietuviškai • IFS/BRCGS paruošta

Gedimai: 0

Tech Žurnalas V1.16.48

Sisteminis įrangos priežiūros ir remonto registravimas

OMG BUBBLE TEA
POWERED BY
Juozas Jutkevičius

✓ Synchronizuota

Gedimų Registravimas Gedimų Šalinimas Itraukti įrenginį Įrangos kalibracija Meistro Patikra Dienos Patikra Dalių Itraukimas

Dalių Išėmimas Dalių Atsargos Chemija Planiniai Darbai Statistika Komunikacija Ataskaita Rekvizitai Atsijungti

Prisijungė: Juozas Jutkevičius

Meistro Patikra

Čia rodomi sutvarkyti gedimai, kuriuos dar nepatvirtino meistras.

✓ Visi gedimai jau patvirtinti!

© 2025 Tech Žurnalas. Visos teisės saugomos. Licencija galioja iki: 2027-01-10

Pagrindinis Tech Žurnalas langas su visais moduliais

Gedimų valdymas

Dienos patikra

Kalibracija

Dalių atsargos

Chemijos modulis

Statistika

Planiniai darbai

Parašų sistema

Audito žurnalas

Kokias problemas sprendžia Tech Žurnalas?

X Gedimų informacija prarasta

Darbuotojai praneša žodžiu, užrašo ant lapelių - informacija dingsta

X Nėra istorijos

Niekas nežino kiek kartų tas pats įrenginys gedęs ir kodėl

X Dalys baigiasi netikėtai

Sandėlyje tuščia, o gamyba stovi

X Chemija pasibaigusi

Maisto saugos reikalavimai pažeisti - NSF H1 tepalo nėra

X Auditas - chaosas

IFS/BRCGS auditorius klausia - kur dokumentacija?

X Prevencija užmiršta

Planiniai darbai neatliekami, įranga genda

X Kasdienės patikros nefiksuojamos

Niekas nežino ar ryte buvo patikrinta įranga

✓ Tech Žurnalas išsprendžia VISAS šias problemas!

16+ Modulių Sistema

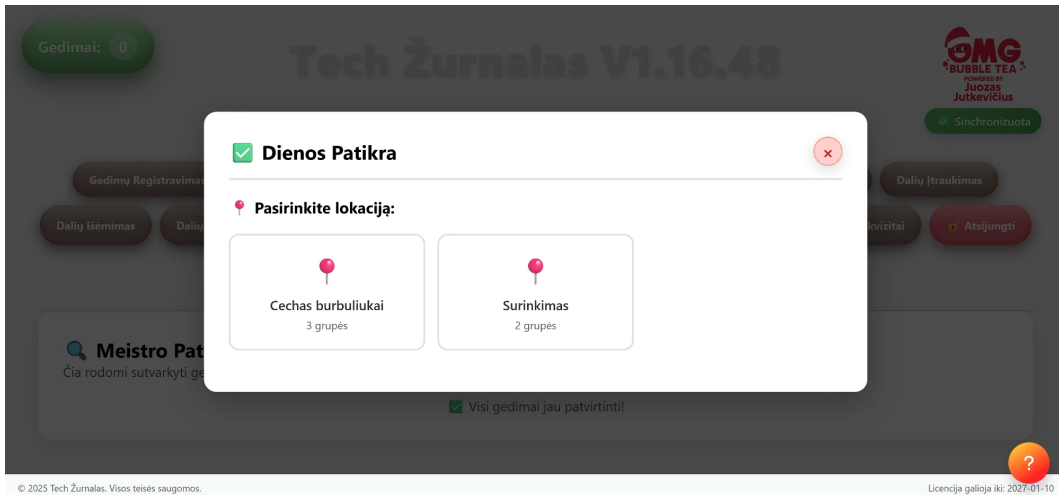
Tech Žurnalas - tai kompleksinė sistema, apimanti visus įrangos priežiūros aspektus:

Modulis	Funkcija	Nauda
Gedimų registravimas	Fiksuoja gedimus su nuotraukomis	Visa istorija išsaugota
Gedimų šalinimas	Registruoja remonto darbus	Žinoma kas ir kada taisė
Meistro patikra	Patvirtina atliktus darbus	Kokybės kontrolė
Dalių įtraukimas	Papildo atsargas	Sandėlis visada pilnas
Dalių išėmimas	Fiksuoja sunaudojimą	Matomas likutis
Dalių atsargos	Techninės kortelės	Pilna dokumentacija
Įrangos kalibracija	Kalibracijos registras	IFS/BRCGS atitiktis
Chemijos modulis	NSF H1 sekimas	Maisto sauga užtikrinta
Planiniai darbai	Prevencijos kalendorius	Mažiau avarinių gedimų
Dienos patikra	Kasdienės užduotys	Nieko nepamiršta
Statistika	Grafikai ir analizė	Duomenimis pagrįsti sprendimai
Komunikacija	Vidinės žinutės	Greitas bendravimas
Ataskaita	Excel/PDF eksportas	Auditui paruošta
Rekvizitai	Tiekėjų duomenys	Greitas užsakymas
Audito žurnalas	Veiksmų sekimas	Pilna atsekamumas

Dienos Patikra

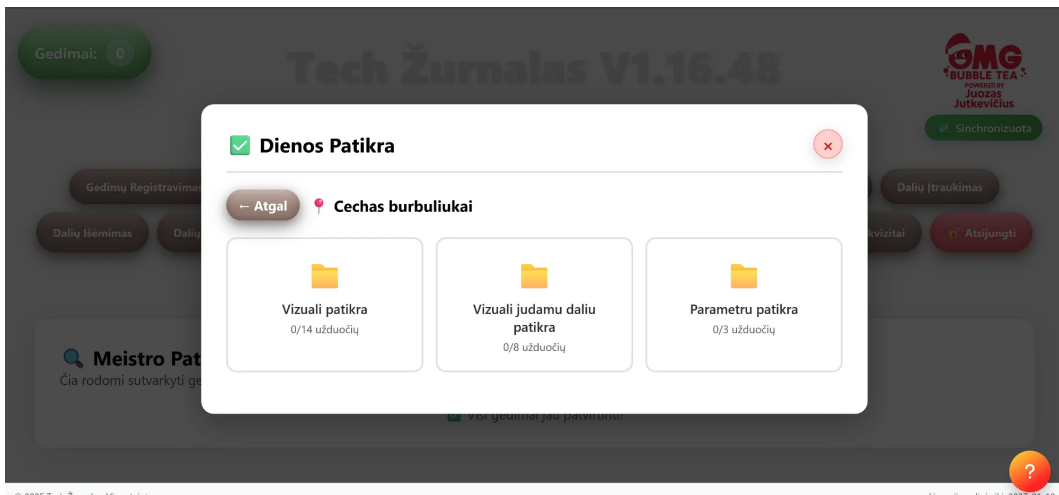
Kasdieninių užduočių valdymas - užtikrina, kad kiekvieną dieną būtų atliktos visos reikalingos patikros. Sistema organizuoja užduotis pagal lokacijas ir grupes.

Lokacijų pasirinkimas



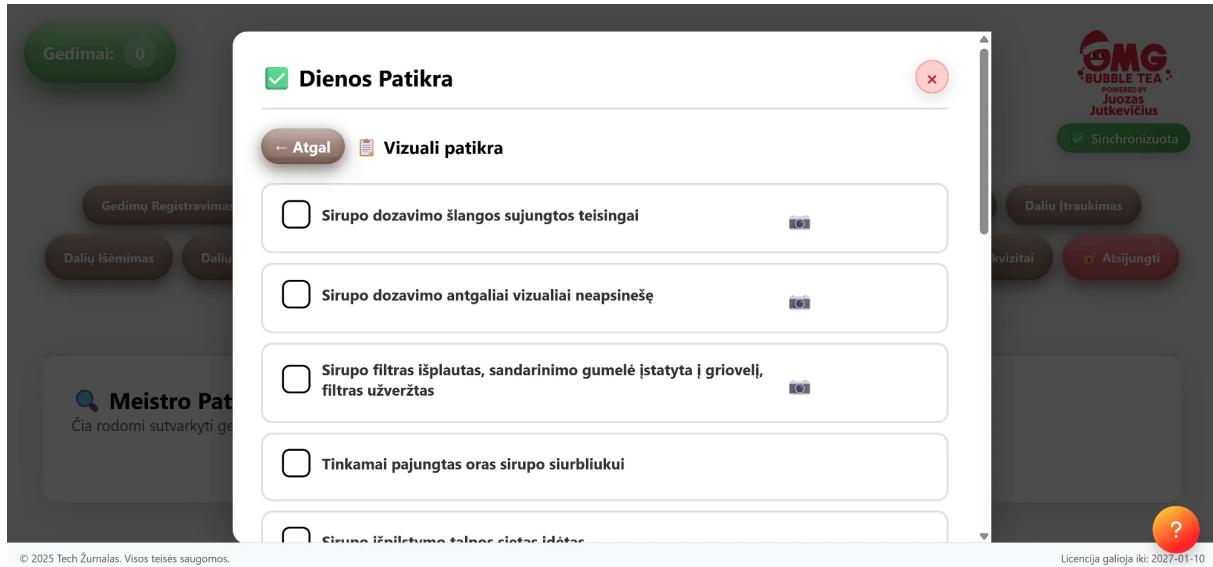
Pasirinkite lokaciją (cechą) kurioje atliksite patikrą

Užduočių grupės



Užduotys suskirstytos į grupes: Vizuali patikra, Judamų dalių patikra, Parametru patikra

Užduočių sąrašas su nuotraukų įkėlimu



Konkrečios užduotys su galimybe įkelti nuotraukas kaip įrodymą

Privalumai: Automatinis įtraukimas į Excel ataskaitas • Neįmanoma praleisti užduočių • IFS/BRCGS auditui paruošta

Įrangos Kalibracija

Kalibracijos modulis skirtas fiksuoti visus matavimo įrangos koregavimus. Tai būtina IFS/BRCGS sertifikuotoms įmonėms.

The screenshot shows a web interface for recording calibration data. At the top left, there is a green button labeled 'Gedimai: 0'. The user is logged in as 'Prisijungė: Juozas Jutkevičius'. The main section is titled 'Įrangos Kalibracija' with a gear icon. Below the title, there are four dropdown menus: 'Darbuotojas (Meistras/Technikas/Operatorius):' with the option '-- Pasirinkite darbuotoją --', 'Lokacija:' with the option '-- Visos lokacijos --', 'Įrenginys: *' with the option '-- Pasirinkite įrenginį --', and 'Mazgas:' with the option '-- Pasirinkite mazgą --'. A small yellow lightbulb icon indicates that 'Lokacijos užkraunamos iš įrenginių duomenų'. At the bottom right, there is a red circular help icon with a question mark. The footer contains the text '© 2025 Tech Žurnalas. Visos teisės saugomos.' and 'Licencija galioja iki: 2027-01-10'.

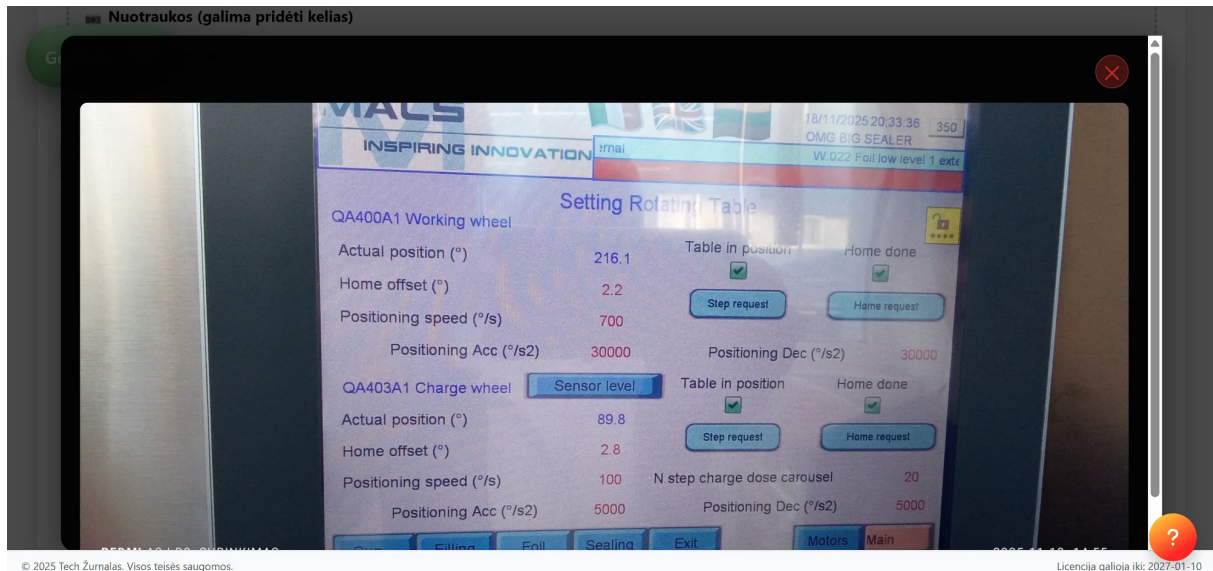
Kalibracijos registravimo forma - pasirinkite darbuotoją, lokaciją, įrenginį, mazgą

Užregistruotos korekcijos

The screenshot displays the 'Užregistruotos korekcijos' (Recorded Corrections) section. At the top, there is a blue button labeled 'Nuotraukos (galima pridėti kelias)'. Below it, there is a green button labeled 'Gedimai: 0' and a blue button labeled 'Nuotraukos'. A prominent brown button with a green checkmark and the text 'Užregistruoti Korekciją' is visible. The main content area is titled 'Užregistruotos Korekcijos' and contains a single entry for the date '2025-11-18 15:01:46'. The entry details are: 'Darbuotojas: [Meistras] Andrejus Fedorkinas', 'Įrenginys: Burbulų dozavimo stalas', 'Mazgas: Pagrindinis stalas', and 'Komentaras: Pekeista stalo oozicija'. There are two camera icons at the bottom left of the entry and a red trash can icon at the bottom right. The footer contains the text '© 2025 Tech Žurnalas. Visos teisės saugomos.' and 'Licencija galioja iki: 2027-01-10'.

Kalibracijos istorija su nuotraukomis - kas, kada, ką koregavo

Kalibracijos nuotrauka




Įrangos ekrano nuotrauka su parametų reikšmėmis - įrodymas auditui

Gedimų Registravimas su Nuotraukomis

Tech Žurnalas leidžia prie kiekvieno gedimo pridėti nuotraukas su pažymėjimais - rodyklės, apskritimai, tekstas. Tai padeda tiksliai parodyti problemą.

Nuotraukos su pažymėjimais



© 2025 Tech Žurnalas. Visos teisės saugomos.

Licenzija galioja iki: 2027-01-10

Gedimo nuotrauka su pažymėtomis probleminėmis vietomis (rodyklės, apskritimai)



© 2025 Tech Žurnalas. Visos teisės saugomos.

Licenzija galioja iki: 2027-01-10

Detali nuotrauka su teksto anotacija - 'Tarpinė įstatyta į griovelį'

Greita Gedimų Peržiūra

Pagrindiniame lange matomas gedimų skaitliukas, kuris rodo neišspręstų gedimų skaičių. Paspaudus ant jo - atsidaro greita informacija apie visą situaciją.



Gedimų skaitliukas - rodo neišspręstų gedimų skaičių, spalva keičiasi pagal svarbą

Paspaudus skaitliuką atsidaro sąrašas su trimis sekcijomis:

Neišspręsti gedimai (raudona)

Gedimų ir Planinių Darbų Sąrašas

⚠️ Neišspręsti gedimai

- PRM pvz Roaticine Masina | Mazgas: Suspaustas oras** 2025-12-21 20:31:27
pratruko slangute, padavimo į vožtuvą.
Registravo: pvz Vīgintas pvz Kavaliauskas
- PRM pvz Roaticine Masina | Mazgas: Mechanika** 2025-12-21 19:56:56
atsisuko varžtas
Registravo: pvz Jurgis pvz. Jurginis

Neišspręsti gedimai su parašais - matoma problema, kas registravo, kada

Artėjantys planiniai darbai (geltona)

PRM pvz Roaticine Masina | Mazgas: Mechanika 2025-12-21 19:56:56
atsisuko varžtas
Registravo: pvz.Jurgis pvz. Jurginis

Artėjantys planiniai darbai

PRM pvz Roaticine Masina | Mazgas: Mechanika
[PREVENCIJA] Technikas: pvz.Jurgis pvz. Jurginis
Užduotys: isplauti, patikrinti filtrus
Suplanuota: 2025-12-21 18:41:09
Planuojama Atlikti: 2025-12-22

Išspręsti gedimai

Artėjančios prevencijos ir planiniai darbai - užduotys, atsakingas technikas, data

Išspręsti gedimai (žalia)

Planuojama Atlikti: 2025-12-22

Išspręsti gedimai

PRM pvz Roaticine Masina | Mazgas: Valdymo blokas
Problema: pvz Nepasileidžia rotacine masina.
Užregistruota: 2025-12-21 18:48:53
Išspręsta: 2025-12-21 20:33:38
Atliktas darbas: Perkrauta sistema
Darbus atliko: pvz Darius pvz Gerulis
Patikra: dar nepatvirtino
Registravo: pvz Darius pvz Gerulis

Išspręsti gedimai - problema, sprendimas, kas atliko darbą su parašu, patikros statusas

Nauda: Greitas situacijos įvertinimas vienu paspaudimu • Visos būsenos vienoje vietoje • Parašai prie kiekvieno įrašo • Patikros statusas matomas iš karto

Dalių Valdymas

Pilnas atsarginių dalių gyvavimo ciklo valdymas - nuo įtraukimo į sandėlį iki sunaudojimo remontui.

Automatinis dalių išėmimas: Kai šalinamas gedimas ir nurodoma panaudota detalė, sistema automatiškai sumažina tos detalės likutį sandėlyje. Nereikia rankiniu būdu registruoti išėmimo - viskas vyksta automatiškai!

Dalių įtraukimas į atsargas

Greita paieška pagal unikalų kodą

Kiekio, vieneto, min/max nustatymas

Dalių išėmimas remontui

Dalies išėmimas - pasirinkite iš atsargų, nurodykite įrenginį

Dalių atsargų sąrašas

Gedimų Registravimas Gedimų Salinimas Įtraukti įrenginį Įrangos kalibracija Meistro Patikra Dienos Patikra Dalių Įtraukimas

Gedimai: 0 Dalių Atsargos Chemija Planiniai Darbai Statistika Komunikacija 1 Ataskaita Rekvizitai Atsijungti

Prisijungė: Juozas Jutkevičius

Dalių Atsargos

leškoti pagal kodą, įrenginį, mazgą, dalies pavadinimą ar markę...

Nr.	Dalies kodas	Įrenginys	Mazgas	Dalies pavadinimas	Markė	Likutis	Būsena	Veiksmai
1	RSS15427	RIPJ - Rotacinis indelių pakavimo įrenginys	Svėrimo	Svorio jutiklis	YZC131 (iki 1kg)	13 vnt.	Vidutiniškai	
		RIPJ Rotacinis		Rotacinis įrenginys		10		

© 2025 Tech Žurnalas. Visos teisės saugomos. Licencija galioja iki: 2027-01-10

Visų dalių sąrašas su likučiais, būsena (vidutiniškai, mažai, daug)

Gedimai: 0

10	SS42750	SDD Sirupo dozatorius DOZ-1 SDD Sirupo dozatorius DOZ-2	Skysčių sistema Skysčių sistema	Sirupo dozavimo pompa	Fluimac P0008P-NTTPT1-AB	1 vnt.	Vidutiniškai	
11	SKU27991	SIL Sileris-01 SIL Sileris-02 SIL Sileris-03 SIL Sileris-04 SIL Sileris-05 SIL Sileris-06 SIL Sileris-07 SIL Sileris-08 RIPJ Rotacinis indelių pakavimo įrenginys	Kaitinimas Kaitinimas Kaitinimas Kaitinimas Kaitinimas Kaitinimas Kaitinimas Kaitinimas Kaitinimas Plevelės užlydimas	Užlydymo galvos pagalvėlė	IAC00056980	11 vnt.	Vidutiniškai	
12	SKU93219	SIL Sileris-01 SIL Sileris-02 SIL Sileris-03 SIL Sileris-04 SIL Sileris-05	Kaitinimas Kaitinimas Kaitinimas Kaitinimas Kaitinimas	Užlydymo galva	Tekintojo ištekintos	34 vnt.	Vidutiniškai	

© 2025 Tech Žurnalas. Visos teisės saugomos. Licencija galioja iki: 2027-01-10

Detalė gali būti priskirta keliems įrenginiams ir mazgams

Techninė kortelė - detalė

Techninė kortelė: įrenginiai/mazgai, markė, tiekėjas, rekvizitai

Pristatymo terminas, sandėlio vieta

Dokumentacija, komentarai, nuotrauka

Chemijos Modulis

Specialus modulis cheminių medžiagų valdymui - ypač svarbu maisto pramonei. Sistema seka NSF H1 sertifikuotas medžiagas, galiojimo datas, lokacijas.

Gedimai: 0

Sisteminis įrangos priežiūros ir remonto registravimas

Sinchronizuota

Gedimų Registravimas Gedimų Šalinimas Įtraukti įrenginį Įrangos kalibracija Meistro Patikra Dienos Patikra Dalių Įtraukimas

Dalių Išėmimas Dalių Atsargos Chemija Planiniai Darbai Statistika Komunikacija Ataskaita Rekvizitai Atsijungti

Prisijungė: Juozas Jutkevičius

Chemija

+ Įtraukti chemiją Siųsti | Excel

✓ Saugu su maistu (TAIP) ✗ Nesaugu su maistu (NE)

© 2025 Tech Žurnalas. Visos teisės saugomos. Licencija galioja iki: 2027-01-10

Chemijos modulis - saugu/nesaugu su maistu filtravimas

Chemijos atsargų sąrašas

✓ Saugu su maistu (TAIP) ✗ Nesaugu su maistu (NE)

Gedimai: 0

Chemijos Atsargos

leškoti pagal kodą, pavadinimą, tiekėją...

Nr.	Kodas	Kiekis	Tiekėjas	Kategorija	NSF	Maisto saugu	Būdas	Kas įtraukė	Liko galioti	Veiksmai
1	CHEM00003	1	Wurth	Industrinis valiklis	H1	✓ TAIP	Purškimas	Raimondas Lionas	405 d.	👁️ 🗑️
2	CHEM00004	6	Wurth	Wurth universalus valiklis kraftreinerer	Nėra	✗ NE	Purškimas	Raimondas Lionas	355 d.	👁️ 🗑️
3	CHEM00005	6	Wurth	Wurth silikoninė alyva (aukštos kokybės neutrali tepimo ir padengimo priemonė)	H1	✓ TAIP	Purškimas	Raimondas Lionas	235 d.	👁️ 🗑️
4	CHEM00006	1	Rogirda	WD 40 white lithium grease	H1	✓ TAIP	Purškimas	Raimondas Lionas	645 d.	👁️ 🗑️

© 2025 Tech Žurnalas. Visos teisės saugomos. Licencija galioja iki: 2027-01-10

Cheminių medžiagų sąrašas: kodas, kiekis, NSF klasė, galiojimas

Chemijos produkto detalės

PPE: Pirstines

Paskirtis: Tepimas / sandarinimas (konvejeriai, šrinkas, rotacinis įrenginys šiaudeliavimo įrenginys, palečių vyniotuvas)

Lokacijos: Cechas burbuliukai, Cechas rankinės manufaktūros, Elektronikos g., Ramygalos g., Surinkimas

Dokumentacija: [Peržiūrėti](#)

Liko galioti: 405 d.

Kas įtraukė: Raimondas Lionas

Sukurta: 2025-11-24 13:30:07

Produktas

PPE reikalavimai, paskirtis, lokacijos, dokumentacija, produkto nuotrauka

Funkcijos: NSF H1 sekimas • Galiojimo datos • Lokacijų priskyrimas • Dokumentacijos nuorodos • Eksportas į Excel

Planiniai Darbai ir Prevencija

Reguliarių priežiūros darbų planavimas ir sekimas. Kalendorinė peržiūra padeda matyti visus suplanuotus darbus.

Prisijungė: Juozas Jutkevičius

Planiniai Darbai

Lokacija:
-- Visos lokacijos --
Lokacijos užkraunamos iš įrenginių duomenų

Įrenginys: *
-- Pasirinkite įrenginį --

Mazgas:

© 2025 Tech Žurnalas. Visos teisės saugomos. Licencija galioja iki: 2027-01-10

Planinių darbų registravimas - lokacija, įrenginys, mazgas, darbo tipas

Planinių darbų kalendorius


Planinių Darbų Kalendorius

◀ Ankstesnis Planiniai remontai Prevencijos Šiandien 2025 m. gruodis Kitas ▶

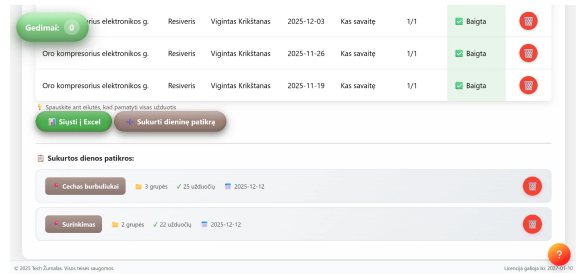
Pr	An	Tr	Ke	Pe	Še	Sk
1	2	3 02:00 Vigintas Krikštanas	4	5	6 Nedarbo diena	7 Nedarbo diena
8	9	10 02:00 Vigintas Krikštanas	11	12	13 Nedarbo diena	14 Nedarbo diena
15	16	17 02:00 Vigintas Krikštanas	18	19	20 Nedarbo diena	21 Nedarbo diena

© 2025 Tech Žurnalas. Visos teisės saugomos. Licencija galioja iki: 2027-01-10

Vizualus kalendorius su planiniais remontais (rožinė) ir prevencijomis (žalia)



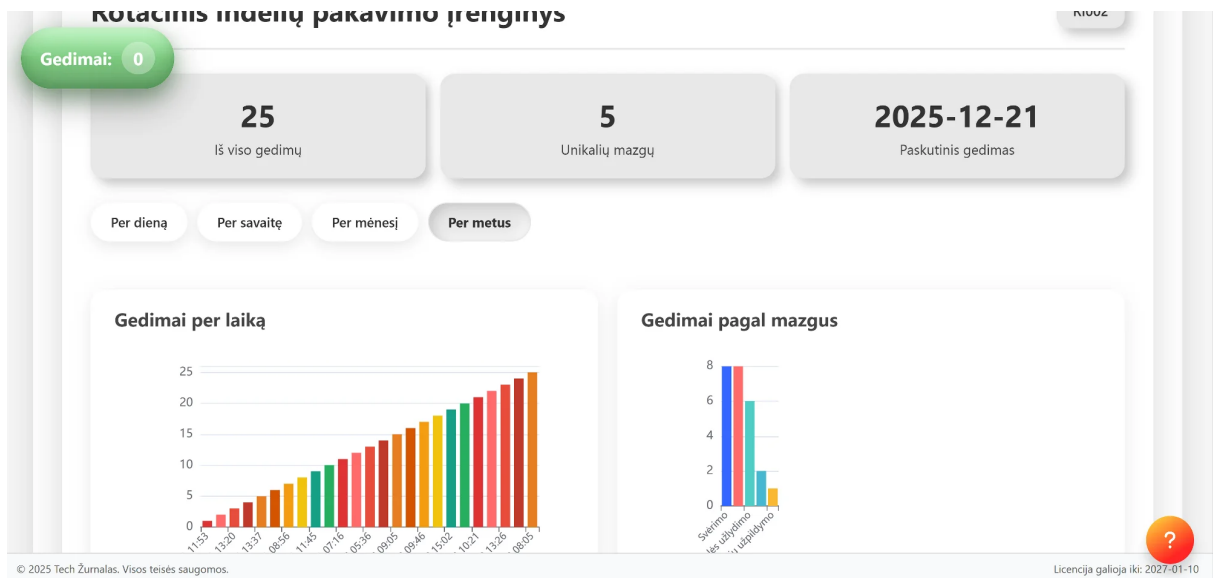
Darbo tipai: Planinis remontas, Prevencija



Sukurtos dienos patikros pagal lokacijas

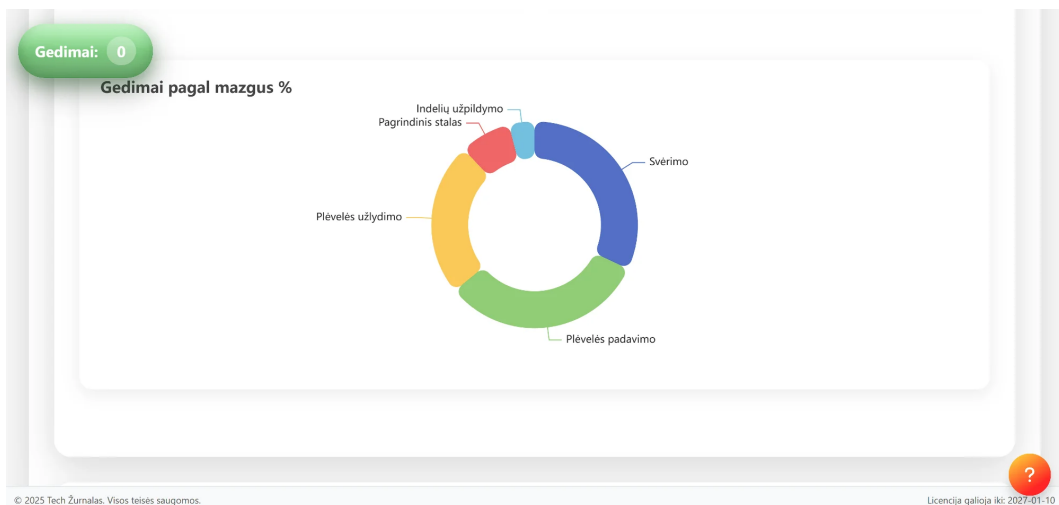
Statistika ir Analizė

Interaktyvūs grafikai padeda analizuoti gedimų tendencijas, rasti probleminius mazgus, priimti duomenimis pagrįstus sprendimus.



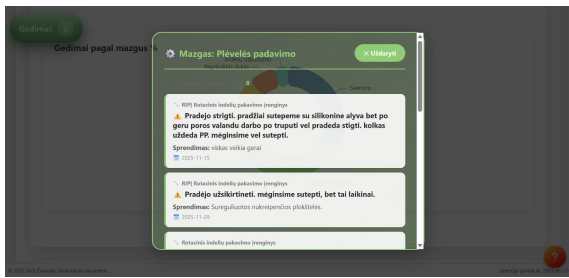
Gedimų statistika: bendras skaičius, mazgų kiekis, paskutinis gedimas, tendencijų grafikas

Gedimų pasiskirstymas pagal mazgus

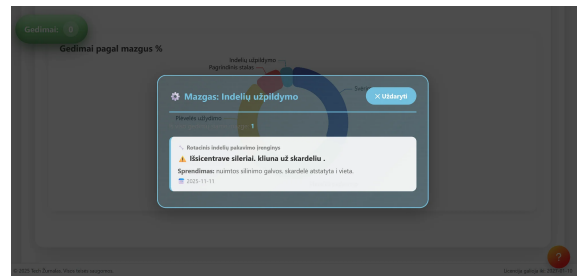


Tortinis grafikas - matoma kurie mazgai dažniausiai genda

Interaktyvi analizė



Paspaudus ant mazgo - gedimų sąrašas



Kiekvieno gedimo detalės ir sprendimas

Komunikacija

Vidinis žinučių modulis - siųskite pranešimus kolegoms su nuotraukomis. Pranešimai siunčiami ir el. paštu.

Gedimai: 0 Prisijungė: Juozas Jutkevičius

Komunikacija

Nauja žinutė

Nuo ko: **Kam:** + Pridėti gavėją

Žinutė:

Iveskite žinutę...

Nuotrauka (neprivaloma) ?

© 2025 Tech Žurnalas. Visos teisės saugomos.

Licencija galioja iki: 2027-01-10

Žinutės siuntimas: pasirinkite siuntėją, gavėją (galima kelis), parašykite žinutę, pridėkite nuotrauką

Ataskaitos ir Eksportas

Galingas ataskaitų modulis su daugybe filtrų. Eksportuokite į Excel arba PDF auditams, vadovybei, analizei.

Gedimai: 0 Prisijungė: Juozas Jutkevičius

Ataskaita

Atsarginė Kopija

Atsisiųsti duomenų kopiją Įkelti kopiją Siųsti į Excel Siųsti į PDF

Reguliariai išsisaugokite duomenų kopiją, kad neprameštumėte svarbios informacijos!

Įvykių Filtras

⚠ Gedimų Registravimas 🗑 Gedimų Šalinimas 📄 Įtraukti įrenginį 🛠 Įrangos kalibracija 🏠 Meistro Patikra

📦 Dalių Įtraukimas 📄 Dalių Išėmimas 📦 Dalių Atsargos 🌿 Chemija 📅 Planiniai Darbai 🛡 Prevencija

Pažymėti visus Atžymėti visus

© 2025 Tech Žurnalas. Visos teisės saugomos. Licencija galioja iki: 2027-01-10

Ataskaitos modulis: atsarginė kopija, įvykių filtras, eksportas

Galingas filtravimas

Sistema leidžia filtruoti pagal: vadovus, technikus, meistrus, kokybę, operatorius, sandėlininkus, įrenginius, lokacijas, datas, tikslus laikus, detalių kodus, įrenginių kodus, tiekėjus, chemijos produktus.

Gedimai: 0

Ieškoti pagal vadovus

Pasirinkite vadovus:

-- Pasirinkite vadovus --

Ieškoti pagal vadovus

Ieškoti pagal technikus

Pasirinkite technikus:

-- Pasirinkite technikus --

Ieškoti pagal technikus

© 2025 Tech Žurnalas. Visos teisės saugomos. Licencija galioja iki: 2027-01-10

Filtravimas pagal vadovus

Gedimai: 0

Ieškoti pagal meistrus

Pasirinkite meistrus:

-- Pasirinkite meistrus --

Ieškoti pagal meistrus

Ieškoti pagal kokybę

Pasirinkite kokybę:

-- Pasirinkite kokybę --

Ieškoti pagal kokybę

Ieškoti pagal operatorius

Pasirinkite operatorius:

-- Pasirinkite operatorius --

Ieškoti pagal operatorius

© 2025 Tech Žurnalas. Visos teisės saugomos. Licencija galioja iki: 2027-01-10

Filtravimas pagal meistrus

Gedimai: 0

leikoti pagal sandėlininkas

leikoti pagal įrenginį

Pasirinkite įrenginį:

.. Pasirinkite įrenginį ..

Pasirinkite mazgą (neprivaloma):

.. Pasirinkite mazgą ..

leikoti pagal įrenginį

leikoti pagal lokaciją

Pasirinkite lokaciją:

.. Visos lokacijos ..

Filtrai pagal įrenginius ir lokacijas

Gedimai: 0

leikoti pagal datą

Data nuo: Data iki:

mmmm-mm-dd

mmmm-mm-dd

leikoti pagal datą

leikoti pagal tikslų laiką

Tikslus laikas (pvz: 2025-10-18 09:38:48):

Įveskite tikslų laiką

leikoti pagal tikslų laiką

Filtrai pagal datas

Gedimai: 0

leikoti pagal tikslų laiką

leikoti pagal unikalių detalių kodą

Unikalus sistemos kodas (pvz: REL56669):

Įveskite unikalių detalių kodą

leikoti pagal kodą

leikoti pagal įrenginio kodą

Įrenginio unikalus kodas (pvz: PM 01):

Įveskite įrenginio kodą

leikoti pagal įrenginį

Filtrai pagal detalių ir įrenginių kodus

Gedimai: 0

leikoti pagal įrenginį

leikoti pagal tiekėją

Tiekėjo pavadinimas:

Įveskite tiekėjo pavadinimą (pvz: Rotoma, Siemens...)

leikoti pagal tiekėją

leikoti chemijos produktų

Chemijos kodas, pavadinimas arba tiekėjas:

Įveskite kodą, pavadinimą arba tiekėją

Filtrai pagal tiekėjus ir chemijos produktus

Paieškos rezultatai

Gedimai: 0

Įrenginys: Sileris-02

Aprašymas: Užlydo plėvelė ant dangtelio

Įtraukė: Nenurodyta

2025-11-13 07:21:09

Įrenginys: Sileris-01

Kodas: SI001

Lokacija: Cechas rankinės manufaktūros

Aprašymas: Užlydo plėvelė ant dangtelio

Įtraukė: Nenurodyta

Dalių atsargos:

2025-11-26 11:05:00

Pavadinimas: Užlydymo galvos pagalvėlė

Kodas: SKU27991

Likutis: 11 vnt.

Įrenginys: SIL Sileris-01

2025-11-26 10:33:14

Pavadinimas: Kaitinimo elemento komplektas (su termopora)

Kodas: SKK57347

Rezultatai: įrenginiai, dalių atsargos - spalvomis koduota informacija

Įmonių Rekvizitai

Tiekėjų ir partnerių duomenų bazė - greitas prieigos taškas užsakymams, kontaktams, dokumentams.

Gedimai: 0 Prisijungė: Juozas Jutkevičius

Įmonių Rekvizitai

Įmonės pavadinimas:


Pvz: UAB 'Technika'

Pilni rekvizitai (galima įklijuoti visą tekstą):

Pvz:
Tiekėjo rekvizitai:
Adresas: S. Kerbedžio g. 21, LT-35113 Panevėžys
Vadybininkas: Remigijus Karvelis
Tel. Nr.: +370 673 98228
El. Paštas: remigijus@rogirda.lt
Vadybininkas: Rokas Vainikevičius
Tel. Nr.: +370 636 01572
El. Paštas: rokas@rogirda.lt

Adresas:

Pvz: Vilnius, Gedimino pr. 1

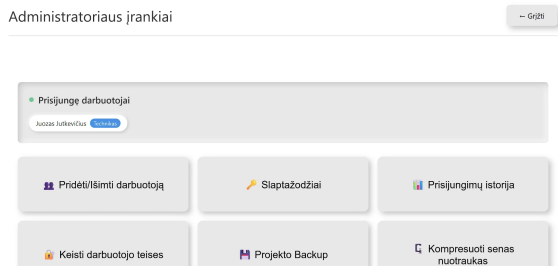


© 2025 Tech Žurnalas. Visos teisės saugomos. Licencija galioja iki: 2027-01-10

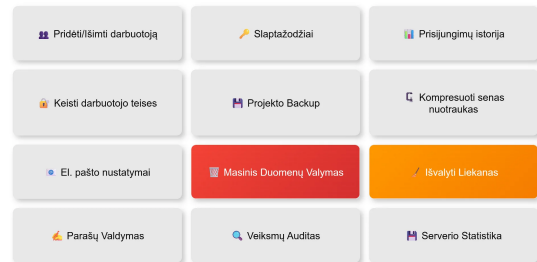
Įmonės rekvizitai: pavadinimas, pilni rekvizitai, adresas, kontaktai

Administravimas

Pilnas sistemos valdymas - vartotojai, teisės, slaptažodžiai, el. paštas, atsarginės kopijos, auditas.

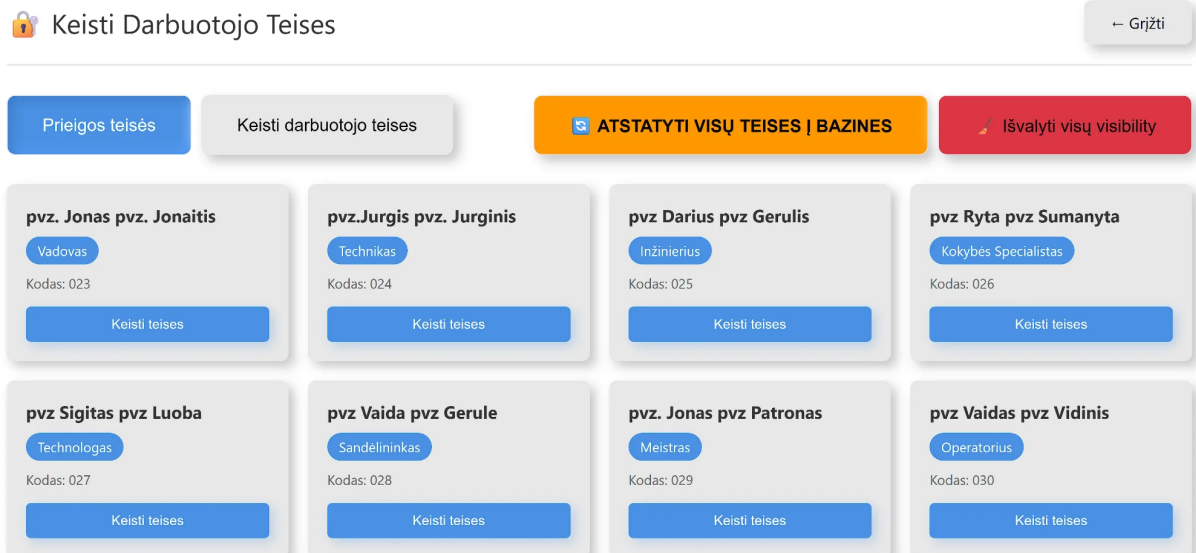


Admin įrankiai: prisijungę vartotojai, darbuotojai, slaptažodžiai



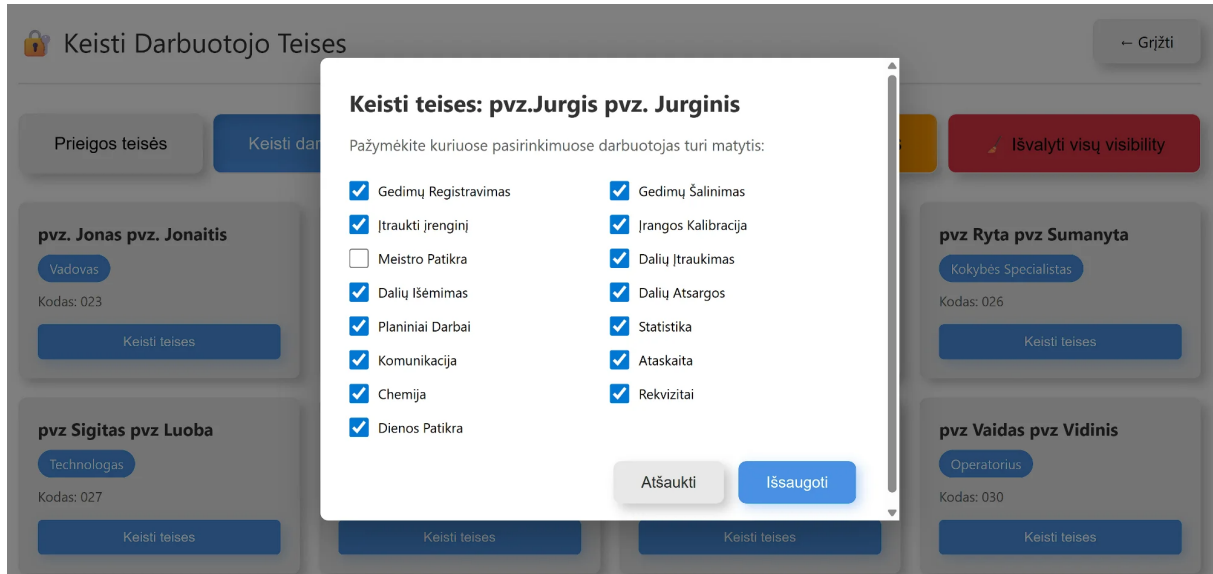
Projekto backup, duomenų valymas, parašų valdymas, auditas

Darbuotojų teisių valdymas



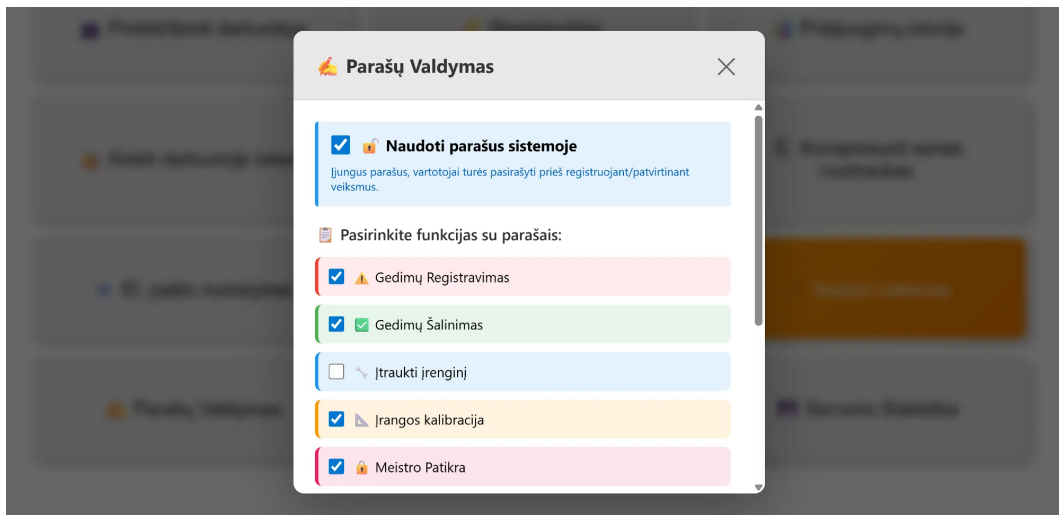
Visi darbuotojai su pareigomis ir kodais - greitas teisių keitimas

Individualios teisės kiekvienam darbuotojui



Pažymėkite kuriuos modulius darbuotojas turi matyti - pilna kontrolė

Parašų sistema



Pasirinkite kurioms funkcijoms reikalingas parašas - IFS/BRCGS atitiktis

El. pašto pranešimai

pvz. Jonas pvz. Jonaitis vadovas

juzelt@gmail.com

Pranešimai:

- Naujas gedimas
- Gedimas sutvarkytas
- Gedimas patvirtintas
- Gedimas atmestas
- Nauja chemija pridėta
- Chemijos galiojimas baigiasi
- Dalių įtraukimas
- Dalių išėmimas
- Nauja žinutė
- Žinutė perskaityta
- Prevencijos priminimas
- Kalibracija atlikta
- Dienos patikra atlikta

Išsaugoti

pvz.Jurgis pvz. Jurginis technikas

juzelt@gmail.com

Pranešimai:

- Naujas gedimas
- Gedimas sutvarkytas
- Gedimas patvirtintas
- Gedimas atmestas
- Nauja chemija pridėta
- Chemijos galiojimas baigiasi
- Dalių įtraukimas
- Dalių išėmimas
- Nauja žinutė
- Žinutė perskaityta
- Prevencijos priminimas
- Kalibracija atlikta
- Dienos patikra atlikta

Išsaugoti

pvz Darius pvz Gerulis inžinierius

juzelt@gmail.com

Pranešimai:

- Naujas gedimas
- Gedimas sutvarkytas
- Gedimas patvirtintas
- Gedimas atmestas
- Nauja chemija pridėta
- Chemijos galiojimas baigiasi
- Dalių įtraukimas
- Dalių išėmimas
- Nauja žinutė
- Žinute perskaityta
- Prevencijos priminimas
- Kalibracija atlikta
- Dienos patikra atlikta

Išsaugoti

Individualūs pranešimų nustatymai kiekvienam darbuotojui - kas apie ką gauna el. laiškus

Slaptažodžių valdymas

Slaptažodžių valdymas

← Grįžti

Vardas Pavardė	Pareigos	Slaptažodis	Veiksmai
pvz. Jonas pvz. Jonaitis	Vadovas	\$2y\$10\$6wlqyE3W35Ai/LC/vHbQNuHF1gPt	Pakeisti
pvz.Jurgis pvz. Jurginis	Technikas	\$2y\$10\$GMaFIUuFK4z5q.GjPGJJEuAKca4	Pakeisti
pvz Darius pvz Gerulis	Inžinierius	\$2y\$10\$wia4ax0izOonOyX5G0rSXedA5C7	Pakeisti
pvz Ryta pvz Sumanyta	Kokybės Specialistas	\$2y\$10\$95cyAKSsiJl.A74mDHllpOHo9Nsv	Pakeisti
pvz Sigitas pvz Luoba	Technologas	\$2y\$10\$j4z8BaoT49mwJQfUfuC6EOM8rBt	Pakeisti

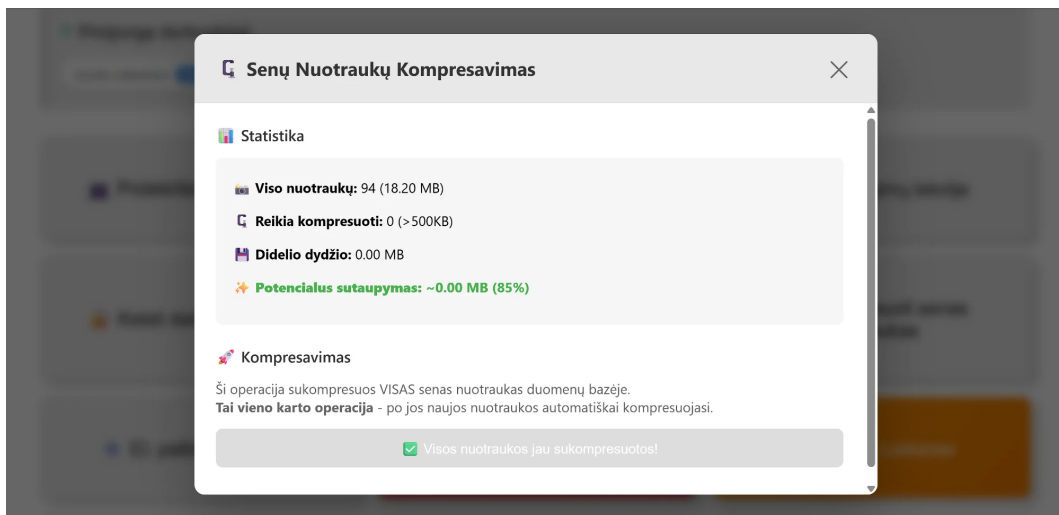
Saugūs hash'uoti slaptažodžiai - administratorius gali pakeisti bet kurio darbuotojo slaptažodį

Prisijungimų istorija



Statistika: prisijungimų skaičius, unikalūs vartotojai, vidutinė trukmė, kas dabar prisijungęs

Nuotraukų kompresavimas



Automatinis senų nuotraukų kompresavimas - sutaupoma vieta serveryje

Veiksmų Auditas

Pilnas visų sistemos veiksmų sekimas - kas, kada, ką darė. Būtina IFS/BRCGS auditams. Eksportas į Excel ir JSON.

Veiksmų Auditas Eksportuoti JSON Eksportuoti Excel ← Grįžti

VISO VEIKSMŲ (7D) **88** PERŽIŪRĖTA **49** SUKURTA **21** ATNAUJINTA **3** IŠTRINTA **15** KITO VARDU **2**

Paieška: leškoti... Darbuotojas: Visi Modulis: Visi Veiksmas: Visi Data nuo: mmmm - mm - dd Data iki: mmmm - mm - dd Filtruoti

DATA / LAIKAS	DARBUOTOJAS	PAREIGOS	VEIKSMAS	MODULIS	OBJEKTAS	DETALĖS	ATLIKTA VARDU
2025-12-21 18:50:40	pvz.Jurgis pvz. Jurginis	technikas	SUKURĖ	Šalinimas	pvz Roaticine Masina	-	-

Audito žurnalas: veiksmų statistika (7d), filtravimas pagal darbuotoją, modulį, veiksmą, datą

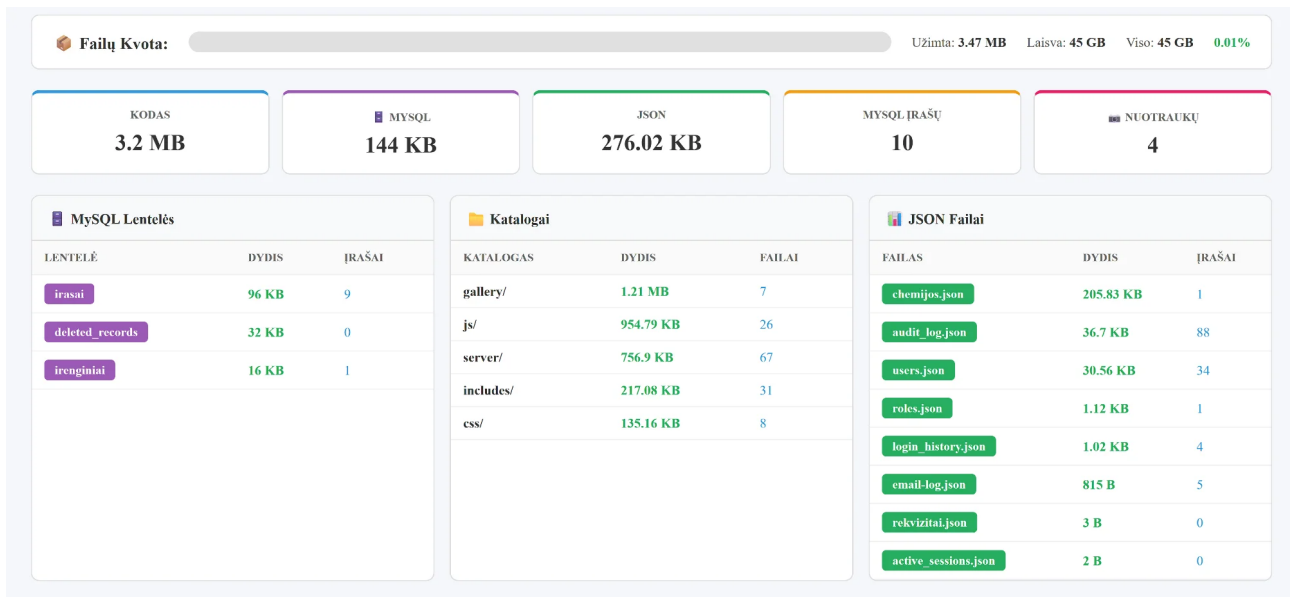
Detali veiksmų istorija

DATA / LAIKAS	DARBUOTOJAS	PAREIGOS	VEIKSMAS	MODULIS	OBJEKTAS	DETALĖS	ATLIKTA VARDU
2025-12-21 18:50:40	pvz.Jurgis pvz. Jurginis	technikas	SUKURĖ	Šalinimas	pvz Roaticine Masina	-	-
2025-12-21 18:49:07	pvz.Jurgis pvz. Jurginis	technikas	PERŽIŪRĖJO	Šalinimas	-	Atidarė modulį	-
2025-12-21 18:48:52	pvz.Jurgis pvz. Jurginis	technikas	SUKURĖ	gedimas	pvz Roaticine Masina	pvz Nepasileidžia rotacine masina.	pvz Darius pvz Gerulis
2025-12-21 18:47:48	pvz.Jurgis pvz. Jurginis	technikas	PERŽIŪRĖJO	Gedimai	-	Atidarė modulį	-
2025-12-21 18:47:29	pvz.Jurgis pvz. Jurginis	technikas	SUKURĖ	gedimas	pvz Roaticine Masina	pvz Dingo elektra	pvz Darius pvz Martinis
2025-12-21 18:46:51	pvz.Jurgis pvz. Jurginis	technikas	PERŽIŪRĖJO	Gedimai	-	Atidarė modulį	-
2025-12-21 18:46:41	pvz.Jurgis pvz. Jurginis	technikas	PERŽIŪRĖJO	Rekvizitai	-	Atidarė modulį	-

Kiekvienas veiksmas užfiksuotas: data, darbuotojas, pareigos, modulis, objektas, detalės

Serverio Statistika

Administratorius mato pilną serverio būseną - failų kvotas, duomenų bazės dydį, JSON failų statistiką.



Serverio statistika: kodo dydis, MySQL, JSON failai, katalogai, nuotraukų kiekis

Funkcijos: Veiksmų statistika • Filtravimas • Eksportas Excel/JSON • IFS/BRCGS atitiktis • Pilna atsekamumas • Serverio monitoringas

Prisijungimo Sistema

Paprasta ir intuityvi prisijungimo sistema - darbuotojas pasirenka savo pareigas, tada savo vardą. Neribotas pareigų kiekis su individualiai konfigūruojamomis teisėmis.

Pasirinkite savo pareigas

Vadovas	Technikas
Meistras	Kokybė
Operatorius	Sandėlininkas



© 2025 Tech Žurnalas. Visos teisės saugomos.
Licencija galioja iki: 2027-01-10

Pareigų pasirinkimas: Vadovas, Technikas, Meistras, Kokybė, Operatorius, Sandėlininkas ir kitos

Teisių sistema: Kiekvienas pareigų lygis turi skirtingas teises. Administratorius gali kurti naujas pareigas ir keisti teises kiekvienam vartotojui individualiai.

Naudojimosi Vadovas

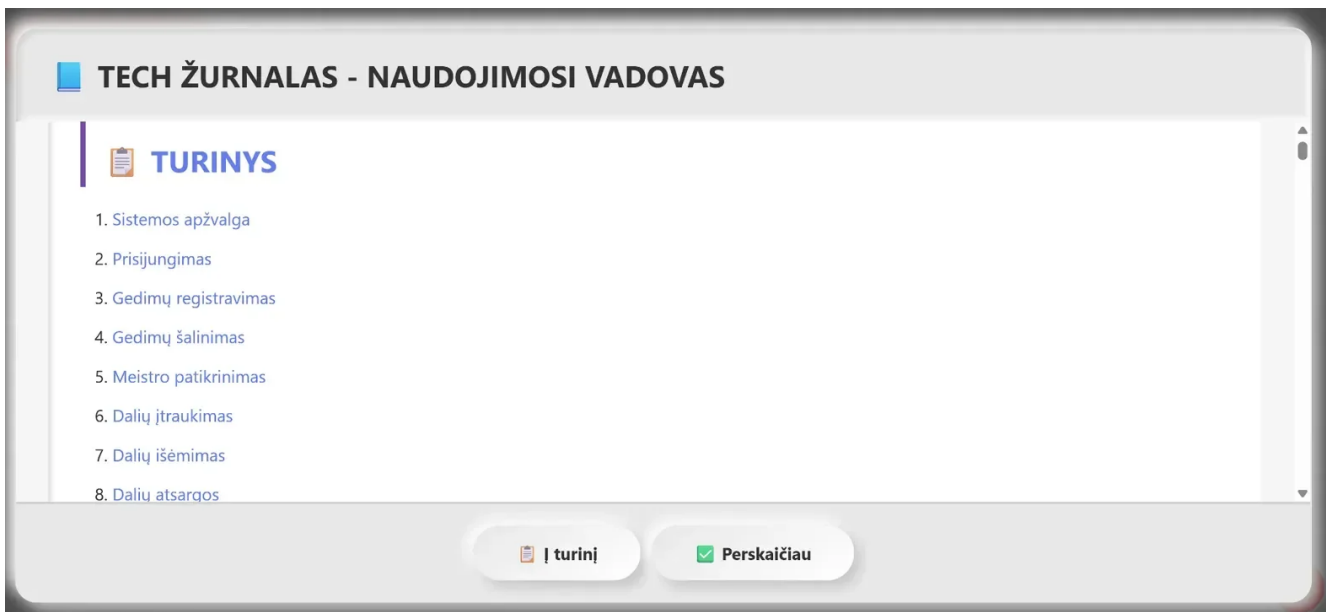
Integruota pagalbos sistema kiekvienam vartotojui

Tech Žurnalas turi integruotą naudojimosi vadovą, kuris padeda vartotojams greitai išmokti naudotis sistema. Vadovas pasiekiamas bet kuriuo metu paspaudus pagalbos mygtuką (?) apatiniame dešiniajame ekrano kampe.

Naudojimosi vadovas apima:

- Sistemos apžvalgą ir pagrindinius principus
- Prisijungimo procesą ir vartotojų valdymą
- Gedimų registravimą ir šalinimą
- Meistro patikrinimo procesą
- Dalių valdymą (įtraukimas, išėmimas, atsargos)
- Planinių darbų sukūrimą ir valdymą
- Ir daug daugiau...

Vadovo turinys



Vadovo turinys su visais skyriais - greita navigacija paspaudus ant temos

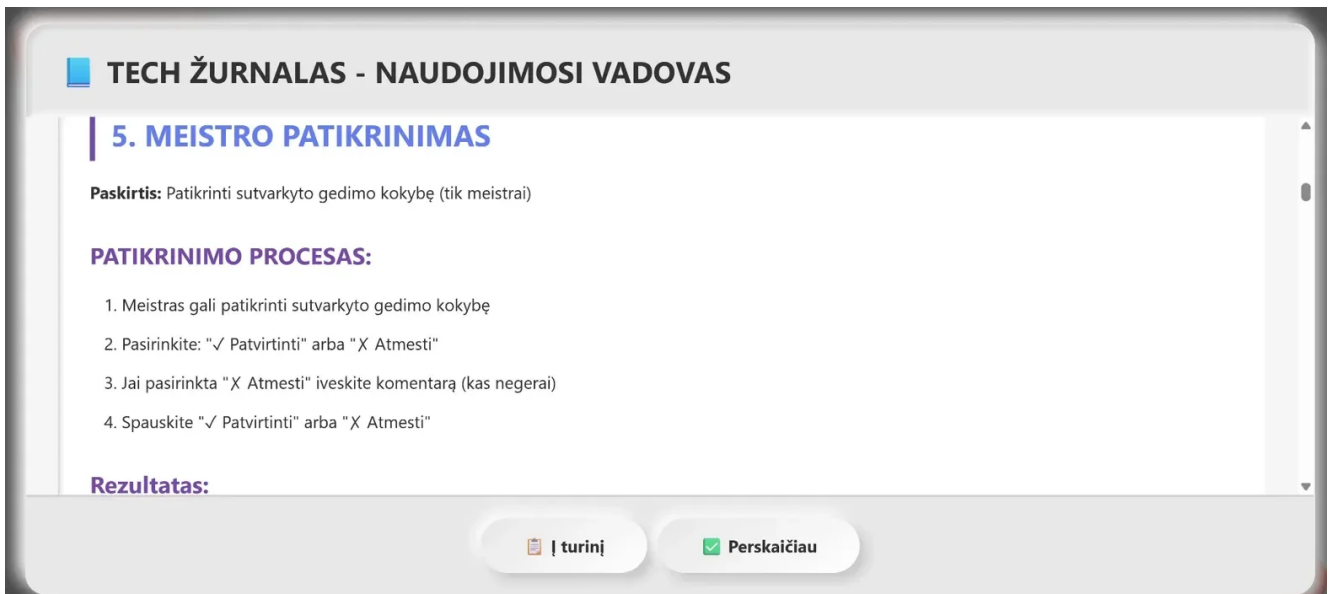
Meistro Patikrinimas

Meistro patikrinimas - tai kokybės kontrolės funkcija, leidžianti meistrams patvirtinti arba atmesti atliktus gedimų šalinimo darbus.

Patikrinimo procesas:

1. Meistras gali patikrinti sutvarkyto gedimo kokybę
2. Pasirinkite '✓ Patvirtinti' arba '✗ Atmesti'
3. Jei pasirinkta 'Atmesti' - įveskite komentarą (kas negerai)
4. Spauskite '✓ Patvirtinti' arba '✗ Atmesti'

Rezultatas: Gedimas pažymimas kaip patikrintas su meistro parašu.



Meistro patikrinimo langas su patvirtinimo/atmetimo mygtukais

Planinio Darbo Sukūrimas

Planinių darbų modulis leidžia planuoti prevencinius darbus ir remontus.

Sukūrimo žingsniai:

ŽINGSNIS 1: Atidarykite formą

- Atidarykite 'Planiniai Darbai' modulį
- Atsidaro planavimo forma

ŽINGSNIS 2: Pasirinkite įrenginį

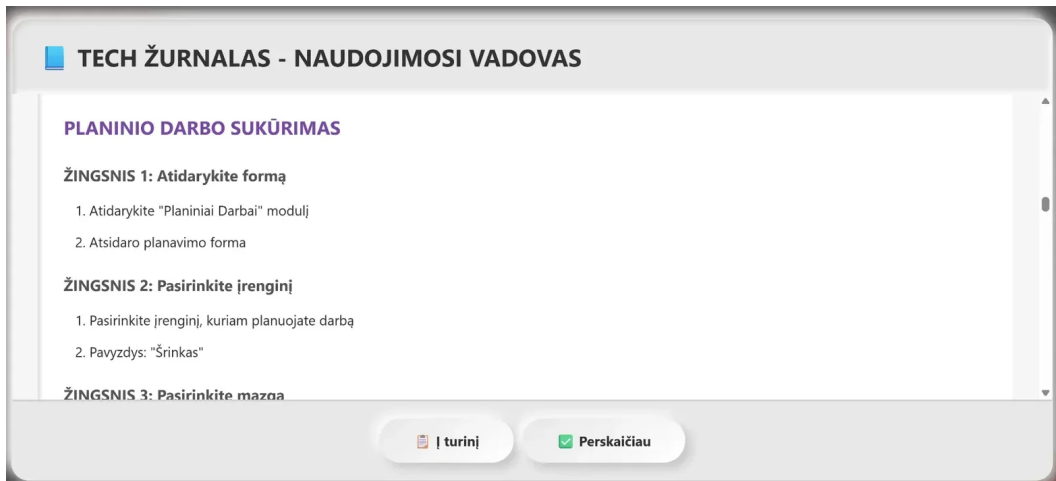
- Pasirinkite įrenginį, kuriam planuojate darbą
- Pavyzdys: 'Šrinkas'

ŽINGSNIS 3: Pasirinkite mazgą

- Nurodykite konkretų mazgą

ŽINGSNIS 4: Užpildykite detales

- Darbo tipas (Prevencija / Planinis remontas)
- Atlikimo data ir laikas
- Atsakingas technikas



Planinio darbo sukūrimo forma su žingsnis-po-žingsnio instrukcijomis

Pagalbos Mygtukas

Kiekviename Tech Žurnalas ekrane apatiniame dešiniajame kampe yra oranžinis pagalbos mygtukas su klaustuko ženklu (?)

Funkcijos:

- Paspaudus - atsidaro naudojimosi vadovas
- Rodoma 'Instrukcija' tooltip užvedus pelę
- Vadovas atsidaro tame pačiame lange
- Galima grįžti į turinį bet kuriuo metu
- Pažymėti skaitytus skyrius ('Perskaičiau' mygtukas)

Privalumai:

- Nereikia ieškoti pagalbos dokumentų
- Kontekstinė pagalba - visada po ranka
- Nauji darbuotojai greitai išmoksta
- Sumažina mokymų laiką
- IFS/BRCGS atitiktis - dokumentuotas procesas



Pagalbos mygtukas (?) - visada matomas apatiniame dešiniajame kampe

✓ **Integruotas vadovas = Greitas mokymasis = Mažiau klaidų = Efektyvus darbas**

Kainodara

ENTERPRISE PRENUMERATA

159 €

per mėnesį

- ✓ Neribota vartotojų
- ✓ Neribota įrenginių
- ✓ Visi 16+ modulių
- ✓ El. pašto pranešimai
- ✓ Techninis palaikymas
- ✓ Atnaujinimai įtraukti

PILNAS PROJEKTAS

25 000 €

vienkartinė kaina

- ✓ Amžina licencija
- ✓ Pilnas išeities kodas
 - ✓ Jūsų serveryje
 - ✓ Nepriklausomybė
- ✓ Pritaikymas pagal poreikius
 - ✓ Mokymai įtraukti

Palyginimas su Konkurentais

Kriterijus	Tech Žurnalas	Odoo	CMMS (JAV)
Kaina/mėn	159€ (fiksiuota)	~20€/user	16-79\$/user
Kalba	100% lietuvių	Dalinis LT	Tik anglų
Parašų sistema	✓ Įtraukta	Papildomai	✗ Nėra
Dienos patikra	✓ Įtraukta	✗ Nėra	Dalinis
Audito žurnalas	✓ Įtraukta	Papildomai	Papildomai
Chemijos modulis	✓ NSF H1	✗ Nėra	✗ Nėra
Implementacija	7 dienos	1-6 mėn	1-4 sav
Palaikymas	LT, LT laikas	Global	USA laikas

Tech Žurnalas privalumai:

- ✓ Fiksiuota kaina - nesvarbu kiek vartotojų ar įrenginių
- ✓ 100% lietuvių kalba - nereikia vertimų
- ✓ IFS/BRCGS paruošta - parašai, auditas, dienos patikra
- ✓ Greita implementacija - 7 dienos, ne mėnesiai
- ✓ Vietinis palaikymas - LT laiko zona, greitai pasiekiamas

Investicijos Graža (ROI)

Tech Žurnalas atsiperka per **2-4 mėnesius**:

Sutaupymas	Aprašymas	Vertė/mėn
Mažiau prastovų	Greičiau aptinkami ir šalinami gedimai	500-2000€
Prevencija	Planiniai darbai neleidžia gedimams pasikartoti	300-1000€
Dalių valdymas	Nėra "netikėtai pasibaigusių" dalių	200-500€
Audito laikas	Ataskaitos generuojamos sekundėmis	100-300€
Komunikacija	Mažiau nesusipratimų, greitesni sprendimai	100-200€

Bendras potencialus sutaupymas: 1200-4000€ per mėnesį

Su 159€/mėn prenumerata - investicija atsiperka per 1-2 savaites!

Kontaktai

Vardas: Juozas Jutkevičius

El. paštas: juzelt@gmail.com

Telefonas: +370 630 45471

Alternatyvus: +370 632 14183

Implementacija: 7 dienos

Demonstracija NEMOKAMA

Susitikime ir parodysiu kaip sistema veikia su Jūsų situacija.

Demonstracija neįpareigoja. Atvykimas - sutartinė kaina.

⚠ Pastaba dėl duomenų apsaugos

Dėl duomenų apsaugos reikalavimų (BDAR/GDPR) šiame pasiūlyme negalime parodyti daugelio sistemos ekrano nuotraukų. Nuotraukos darytos įmonėje, kuri jau realiai naudoja Tech Žurnalas sistemą, ir jose matomi darbuotojų vardai bei pavardės, kurių negalima viešinti be jų sutikimo.

Demonstracijos metu galėsite pamatyti pilną sistemos funkcionalumą.

© 2025 Tech Žurnalas. Visos teisės saugomos.